





Hrad Czocha

karta přístupnosti

Základní informace

 Leśna, Sucha, 59-820
GPS: N 51.030076, E 15.30346

 +48 757 211 553
 zamekczocho@amwhotele.pl
 <https://zamekczocho.com>

Popis

Hrad je turistickým cílem a současně hotelem a gastronomickým zařízením. Nabízí denní a noční prohlídky s průvodcem, multimediální mučírnu, kabinet kuriozit, aj. Kromě toho pořádá řadu pravidelných akcí. Prohlídka stylových interiérů trvá okolo 1,5 hodiny. Bez průvodce je možné navštívit také nádvoří.

Přístupnost

Vstup

- ❖ U vstupu do hradu se nachází práh vysoký 10 cm a 3 schody.
- ❖ Vstupní dveře jsou široké min. 80 cm.
- ❖ Přístupový chodník ke vstupu – podélný sklon více než 6 %, betonový povrch.
- ❖ Bezbariérový přístup k pokladně.



Přístupová cesta ke vstupu

Vnitřní prostory

- ❖ Komunikační cesty, dveře a průchody jsou široké min. 80 cm.
- ❖ Pevný a nekluzký povrch – parkety, mramor, koberec.
- ❖ Na komunikačních cestách jsou schody/prahy vyšší než 2 cm.
- ❖ Budova má 2 patra přístupná návštěvníkům. Přístup do druhého patra pomocí schodiště s madlem.
- ❖ V budově není výtah.
- ❖ K dispozici jsou odpočinková místa k sezení.

- ❖ V expozičních prostorách je omezená manipulační plocha pro pohyb osob na vozíku (otáčení vozíku) a dětského kočárku.
- ❖ Exponátů se není možné dotýkat a není možné si je prohlížet z bezprostřední blízkosti. Dotykové modely exponátů nejsou k dispozici.
- ❖ Exponáty jsou umístěny tak, že jsou dobře viditelné jak z pozice osoby sedící / osoby nízkého vzrůstu, tak z pozice osoby stojící.
- ❖ Expozice neobsahuje popisky exponátů ani informační panely. Většinu informací poskytuje průvodce během prohlídky.



Vnější prostory

- ❖ Vstup do vnějších prostor je bezbariérový, široký min. 80 cm.
- ❖ Trasa široká min. 150 cm, pevný a rovný povrch, rovinnatý až mírně zvlněný terén bez překážek.
- ❖ Informační/orientační tabule na trase v polském jazyku, snadno čitelné a srozumitelné.
- ❖ Na trase se nacházejí odpočinková místa k sezení.

Bezbariérová toaleta

- ❖ K dispozici je pouze běžné WC.
- ❖ Vstupní dveře do kabiny jsou široké min. 80 cm, otevírají se směrem ven.
- ❖ Vedle WC mísy není dostatečný manipulační prostor, po stranách mísy nejsou madla.
- ❖ K dispozici je přebalovací pult.

Služby a vybavení

- ❖ Návštěva je možná bez předchozí domluvy.
- ❖ Bezbariérový přístup: obchod se suvenýry, gastronomické zázemí, konferenční sál.
- ❖ Bariérový přístup do šatny a altánu.
- ❖ Možnost vstupu s vodícím psem.
- ❖ V objektu nejsou nainstalované indukční smyčky.
- ❖ Tištěný výklad průvodce v polském jazyku není k dispozici.
- ❖ Prohlídka hradu s průvodcem v cizím jazyku – angličtině, němčině a češtině. Nutná rezervace 5 dní předem.
- ❖ Pro individuální zahraniční návštěvníky není k dispozici audio průvodce. Dostupný je tištěný výklad průvodce v cizím jazyku.

- ❖ Dětské hřiště.
- ❖ Vyhrazená parkovací místa.

Datum zpracování: 11/2022