



Staatsschloss Sychrov (Sichrow)

Zugänglichkeitskarte

Grundinformationen

 Sychrov 1, 463 44
GPS: N 50.626329, E 15.088952

 +420 482 416 011

 sychrov@npu.cz

 <https://www.zamek-sychrov.cz>

Beschreibung

Ein neugotisches Schloss von einem englischen Park umgeben, Sitz des französischen Geschlechts Rohan. Die größte Sammlung französischer Porträtmalerei in Mitteleuropa befindet sich hier. Das Schloss ist mit Aufhalten vom Komponist Antonín Dvořák, welcher hier draußen komponiert hatte, verbunden. Der Basisrundgang bietet reich ausgestattete Schlossinterieurs. Die Besichtigung mit Führer dauert etwa 60 Minuten.

Zugänglichkeit

Zufahrt und Eingang ins Objekt


- ❖ Vom Parkplatz aus betritt man das Schlossareal über ein Eisentor. Der Eingang ist ausreichend breit, barrierefrei.
- ❖ Zum Schlosseingang führt ein Weg durch den Vorhof – eine Ebene, ebene Oberfläche (grober Sand).
- ❖ Die Kasse befindet sich im ersten Durchgang zum Hof rechts, zu der es keinen barrierefreien Zugang gibt (2 Stufen).
- ❖ Am Eingang ins Gebäude ist eine Stufe (Höhe 8 cm).
- ❖ Die Eingangstür ist min. 80 cm breit, ohne Schwelle.



Innenräume

- ❖ Alle Wege im Objekt sind min. 150 cm breit.
- ❖ Türen und Durchgänge sind min. 80 cm breit.
- ❖ Die Oberflächen der Wege sind solide und rutschfest. Material: Fliesen, Teppich.

- ❖ Auf den Wegen sind Schwellen/Stufen höher als 2 cm.
- ❖ Das Schloss hat 3 der Öffentlichkeit zugängliche Stockwerke, welche mit Treppenhäusern verbunden sind. Ein Aufzug steht nicht zur Verfügung. Rollstuhlfahrer brauchen eine Begleitperson, welche sie in die 2. Etage hochträgt, wo die Ausstellungswege barrierefrei sind (Rundgang Das neugotische Juwel von Rohan). Die Besichtigung in die 1. Etage ist barrierefrei (Rundgang Goldener Schatz). Die Besichtigung in die 3. Etage ist nicht barrierefrei und ist zugänglich nur durch Wendeltreppe (Rundgang Privatwohnungen von Arthur und Gabriela Rohan).
- ❖ Im Rundgangen Das neugotische Juwel von Rohan und Goldener Schatz gibt es genug Manipulationsfläche für Rollstuhlfahrer.
- ❖ Die Ausstellungsstücke dürfen nicht berührt werden. Haptische Modelle stehen nicht zur Verfügung.
- ❖ Die Ausstellungsstücke sind so platziert, dass sie auch für sitzende/oder kleine Personen (Kinder) gut sichtbar sind.
- ❖ Da Besichtigungen mit einem Fremdenführer durchgeführt werden, gibt es weder Informationstafeln noch Beschreibungen der Ausstellungsstücke.
- ❖ In den Ausstellungssälen gibt es keine Ruheplätze zum Sitzen.



Außenräume

- ❖ Der Eingang auf das Außengelände ist barrierefrei, min. 80 cm breit.
- ❖ Wege auf dem Gelände haben befestigte und ebene Oberflächen (ohne größere Mängel). Material: feiner festgestampfter Sand und Schotter, Kopfsteinpflaster.
- ❖ Die Breite der Strecke min. 150 cm.
- ❖ Die Außenwege führen durch ein ebenes bis leicht gewelltes Terrain (mit Längsneigung bis 6 %) und behindern nicht besonders die Mobilität der Rollstuhlfahrer oder Kinderwagen.


- ❖ Auf dem Gelände sind Informations- und Orientierungstafeln in tschechischer Sprache installiert, welche gut lesbar und verständlich sind.
- ❖ Auf dem Gelände gibt es Ruheplätze zum Sitzen.



Behindertentoilette

- ❖ Im Objekt gibt es 2 Behindertentoiletten mit Euroschlüssel, und zwar auf dem Innenhof und im Schlossrestaurant.
- ❖ Die Eingangstür ist min. 80 cm breit und wird nach außen geöffnet.
- ❖ Die Kabinenmaße ist min. 160 x 160 cm.
- ❖ Neben dem WC ist ausreichend Platz für den Rollstuhl (min. 90 cm breit). Dieser ist frei von jeglichen Einrichtungsgegenständen, wie Abfalleimer, Waschbecken oder ähnlichem.
- ❖ An beiden Seiten vom WC sind Haltegriffe angebracht.
- ❖ Ein Wickeltisch steht zur Verfügung.





Dienste und Ausstattung

- ❖ Auf dem Gelände befinden sich: ein Souvenirgeschäft (kein barrierefreier Zugang – 2 Stufen), ein Café (kein barrierefreier Zugang – 2 Stufen), ein Schlossrestaurant (barrierefreier Zugang), eine Orangerie (barrierefreier Zugang).
- ❖ Der Schlossbesuch ist ohne vorherige Reservierung möglich (Bei einer Tour mit besonderen Anforderungen ist eine Reservierung nötig). Gruppen brauchen eine Reservierung per Mail.
- ❖ Zugang mit Assistenz/Blindenführhund möglich.
- ❖ Spezielle Programme (Besichtigungsrundgänge) für Familien mit Kindern – Besichtigung mit Prinzessin, Umfang und Vortrag sind den Kinderbesucher angepasst.
- ❖ Besichtigungen mit Fremdenführer sind auf Tschechisch möglich. Zur Verfügung sind fremdsprachige Führungen(Englisch, Deutsch, Polnisch, Russisch) gegen Gebühr.
- ❖ Für Besucher mit Hörbehinderung steht ein gedruckter Reiseführer auf Tschechisch und für individuelle Besucher aus dem Ausland ein fremdsprachiger gedruckter Reiserührer zur Verfügung.
- ❖ Im Objekt sind keine induktiven Höranlagen (Induktionsschleifen) installiert.
- ❖ Parkplatz mit Behindertenparkplätzen direkt vor dem Schloss.

Bearbeitet am: 11/2022