





## Schmalspurbahn von Osoblaha - Dampfzugfahrt

### Zugänglichkeit

#### Grundinformationen

 Eisenbahstation Třemešná ve Slezsku  
GPS: N 50.19972, E 17.57361 Olomouc,  
Eisenbahstation Osoblaha  
GPS: N 50.26805, E 17.72222

 +420 721 676 459  
 [szd@osoblazsko.com](mailto:szd@osoblazsko.com)  
 <http://www.osoblazsko.com>

#### Beschreibung

Eine Schmalspureisenbahn von 20 km Länge, welche die Ortschaften Třemešná (Röwersdorf) und Osoblaha (Hotzenplotz) verbindet, auf der Touristenzüge mit einer Dampflokomotive betrieben werden. Die Zugfahrt durch die malerische Landschaft des Jeseniky-Vorgebirges (Altwatergebirge) dauert 80 – 90 min in eine Richtung. Der Zug fährt einmal täglich, an ausgewählten Tagen und am Wochenende im Zeitraum vom Mai bis September von Třemešná nach Osoblaha hin und zurück. Die genaueren Termine sind auf der Website veröffentlicht. Die Besucher haben die Möglichkeit an jeder beliebigen Haltestelle auf der Strecke ein- und auszusteigen (es sind insgesamt 9) und die Sehenswürdigkeiten der Gegend zu besuchen. Ein Bestandteil der Touristenzüge ist ein Bierwaggon, ein Waggon für Farad und Kinderwagenbeförderung und ein Wagen mit einer Kipprampe für die Beförderung von mobil eingeschränkten Reisenden. Die Zugkapazität ist 150 Reisende. Außer der regelmäßigen Ausflugszüge werden auch Themenveranstaltungen organisiert. Die Osoblaha Schmalspurbahn ist die älteste Schmalspurbahn im tschechischen Teil von Schlesien. Der regelmäßige öffentliche Verkehr wurde dort im Jahre 1898 eröffnet.

#### Zugänglichkeit

##### Eingang und Zuginnenräume

- ❖ Die Bahnsteige an den einzelnen Haltestellen, wie auch die Zugangsstraßen zu ihnen, haben eine Schotteroberfläche. Nur der Bahnsteig in Třemešná hat eine Oberfläche aus Kopfsteinpflaster.
- ❖ Der Eingang in die Ausflugszüge ist nicht barrierefrei und hat 1 bis 2 Stufen. Die Bahnsteige der Stationen sind nicht erhöht.
- ❖ Eine Rampe ist nur im Wagen für immobile Fahrgäste. Es handelt sich um Auszugsschienen (jede hat eine Breite von 26 cm) ohne Haltegriffe, zur Auffahrt von Rollstühlen mit einer Spurweite von 0,45 – 1 m. Dieser Wagen wird in jede Zugverbindung während der ganzen Saison eingehängt.
- ❖ Die Türbreite im Waggon für immobile Reisende ist 90 cm, in anderen Waggons 60 cm.
- ❖ Im Waggon für immobile Reisende ist Raum für Rollstuhlfahrer mit der Maße 2,1 x 1,6 m reserviert. Der Waggon kann max. 2 Rollstuhlfahrer befördern.
- ❖ Der Eingang in zu den Bahnhofsgebäuden ist nicht barrierefrei.
- ❖ Fahrkarten werden direkt im Zug gekauft, eine Platzreservierung ist auf den Webseiten möglich <http://www.osoblazsko.com/rezervace>.



Von links: Bahnsteig in Třemešná und in Osoblaha



Ausflugswagen zur Beförderung von nicht mobilen Personen



Von links: Kipprampe und das Innere des Wagens zur Beförderung von nicht mobilen Personen

## Behindertentoilette

- ❖ Zur Verfügung steht nur eine gängige Toilette in einem der Ausflugswaggons (nicht im Wagen für nicht mobile Mitbürger), zu der es keinen barrierefreien Zugang gibt.
- ❖ Die Eingangstür zur Kabine ist 70 cm breit und im Kabineninneren gibt es nicht ausreichend Manipulationsraum.
- ❖ In den Bahnhofsgebäuden der Ausgangs- und der Zieldestination gibt es nur gängige Toiletten.

---

## Dienste und Ausstattung

---

- ❖ Parkmöglichkeiten an den Eisenbahnstationen in Třemešná und auch in Osoblaha – eingeschränkte Parkplatzkapazität, ohne Behindertenparkplätze.
- ❖ Mitnahme von Assistenz/Blindenführhund möglich.
- ❖ Es werden spezielle thematische Reisen für Familien mit Kindern veranstaltet – Zugüberfall, Gespensterzug, Nikolauszug u. ä.
- ❖ Eine Platzreservierung im Wagen zur Beförderung von nicht mobilen Personen ist nicht verpflichtend, aber wird vom Zugbetreiber wegen der eingeschränkten Kapazität des Wagens und das wachsende Interesse nicht mobiler Personen am Reisen empfohlen.

*Bearbeitet am: 2/2019*