





Javoříčské jeskyně karta přístupnosti

Základní informace

 Slavětín u Litovle, Javoříčko, 783 24
GPS: N 49.670507, E 16.913484
N 49.6725681, E 16.9212306 (parking)

 +420 585 345 451
 javoricko@caves.cz
 <https://www.caves.cz/jeskyne/javorickske-jeskyne>

Popis

Javoříčské jeskyně jsou jedny z nejdelších a nejkrásnějších jeskyní v ČR. Byly objeveny v roce 1938 a o rok později byly zpřístupněny veřejnosti. Délka chodeb dosahuje téměř 6 km. Jeskyně jsou unikátní svoji bohatou, zachovalou a rozmanitou krápníkovou výzdobou. Jeskyně nabízí 2 prohlídkové trasy: dlouhou (790 m) a krátkou (360 m). Prohlídky probíhají vždy s průvodcem a trvají 60 minut (dlouhá trasa) nebo 40 minut (krátká trasa). Jeskyně jsou otevřené od ledna do listopadu.

Přístupnost

Vstup

- ❖ Přístup k podkladně, prodejně suvenýrů a samotný vchod do jeskyní je bezbariérový – prosklené dvoukřídlé dveře, široké min. 80 cm bez prahu.
- ❖ Přístupový chodník k jeskyni z parkoviště v obci Javoříčko vede lesem do prudkého kopce, délka cca 700 m. Přístupová cesta má nerovný terén a vyskytují se na ní schody (cca 90).
- ❖ Návštěvníci se zdravotním postižením mohou po předchozí domluvě se správou jeskyně získat povolení vjezdu a dojet autem až ke vstupu do jeskyně.
- ❖ Před vstupem (ve venkovním areálu) se nachází odpočinková místa k sezení – lavice se stoly.

Vnitřní prostory

- ❖ Jeskyně se nachází v podzemí. Nejsou bezbariérové.
- ❖ Povrch prohlídkové trasy je zpevněný, místy mokrý (vlhký). Materiál: beton.
- ❖ Na prohlídkové trase se vyskytuje 255 schodů (s kovovým zábradlím).
- ❖ Prohlídky probíhají vždy s průvodcem, proto se na trase nevyskytují žádné informační ani orientační cedule.
- ❖ V některých částech jeskyně (chodbách) je slabé osvětlení.
- ❖ Na trase nejsou odpočinková místa k sezení.
- ❖ V jeskyni je celoročně teplota kolem 7-8 °C a vysoká vlhkost.

Bezbariérová toaleta

- ❖ K dispozici je bezbariérové WC, ale přístup k němu je po schodech.
- ❖ Vstupní dveře kabiny jsou široké min. 80 cm.
- ❖ Dveře se otevírají směrem ven (z kabiny).

- ❖ Rozměry kabiny jsou min. 160x160 cm.
- ❖ Vedle WC mísy je volný prostor pro vozík (široký min. 90 cm), do kterého nezasahuje žádné vybavení (odpadkový koš, umyvadlo, přebalovací pult aj.).
- ❖ Po obou stranách mísy jsou madla.
- ❖ Přebalovací pult není k dispozici.

Služby a vybavení

- ❖ Individuální návštěva jeskyní je možná bez předchozí rezervace. Nutnost rezervace se vztahuje pouze na skupiny.
- ❖ Do jeskyně není možný vstup s vodícím/asistenčním psem.
- ❖ Parkoviště s jedním vyhrazeným parkovacím místem u správní budovy (před vstupem do jeskyně).
- ❖ Prohlídky probíhají v češtině. K dispozici je také tištěný výklad průvodce v češtině a v cizím jazyce.

Datum zpracování: 11/2022